




Get
every one
in the picture



Вопросник к среднесрочному докладу

www.getinthepicture.org

ЭСКАТО Организации Объединенных Наций


*Семинар по статистике естественного движения населения для стран
Северной и Центральной Азии*

Бишкек, Кыргызстан, 7-11 октября 2019 г.

Краткий обзор

- 1. Среднесрочный обзор Азиатско-Тихоокеанского Десятилетия по вопросам регистрации актов гражданского состояния и статистики естественного движения населения
- 2. Этапы реализации
- 3. Регистрация рождения
- 4. Регистрация смерти
- 5. Причины смерти
- 6. Статистика естественного движения населения

1. Среднесрочный обзор
Азиатско-Тихоокеанского
Десятилетия по вопросам
регистрации актов
гражданского состояния и
статистики естественного
движения населения



Зачем проводить среднесрочный опрос? Две основные причины



Отслеживание прогресса

В 2015 году страны Азиатско-Тихоокеанского региона самостоятельно выбрали цели в рамках Региональной рамочной программы действий по CRVS в Азиатско-Тихоокеанском регионе и взяли на себя обязательство достичь этих целей к 2024 году.

Среднесрочный вопросник 2019 года будет использоваться для мониторинга прогресса

ЭСКАТО использовала эти ответы для составления регионального сводного доклада



Основа для второй Министерской конференции 2020 года

В отличие от первой Министерской конференции, ЭСКАТО сможет представить текущие данные о прогрессе в регионе в достижении целей РСМ

Министры будут оценивать прогресс, определять приоритеты в областях, нуждающихся в концентрации, и выделять сильные области для улучшения

Зачем проводить среднесрочный опрос? Дополнительные причины



Целевое финансирование развития

Мониторинг также позволит партнерам по развитию и исследователям заняться проблемами слабых мест в конкретной стране.

В свою очередь, это даст соответствующим министерствам основу для подачи заявок на финансирование.



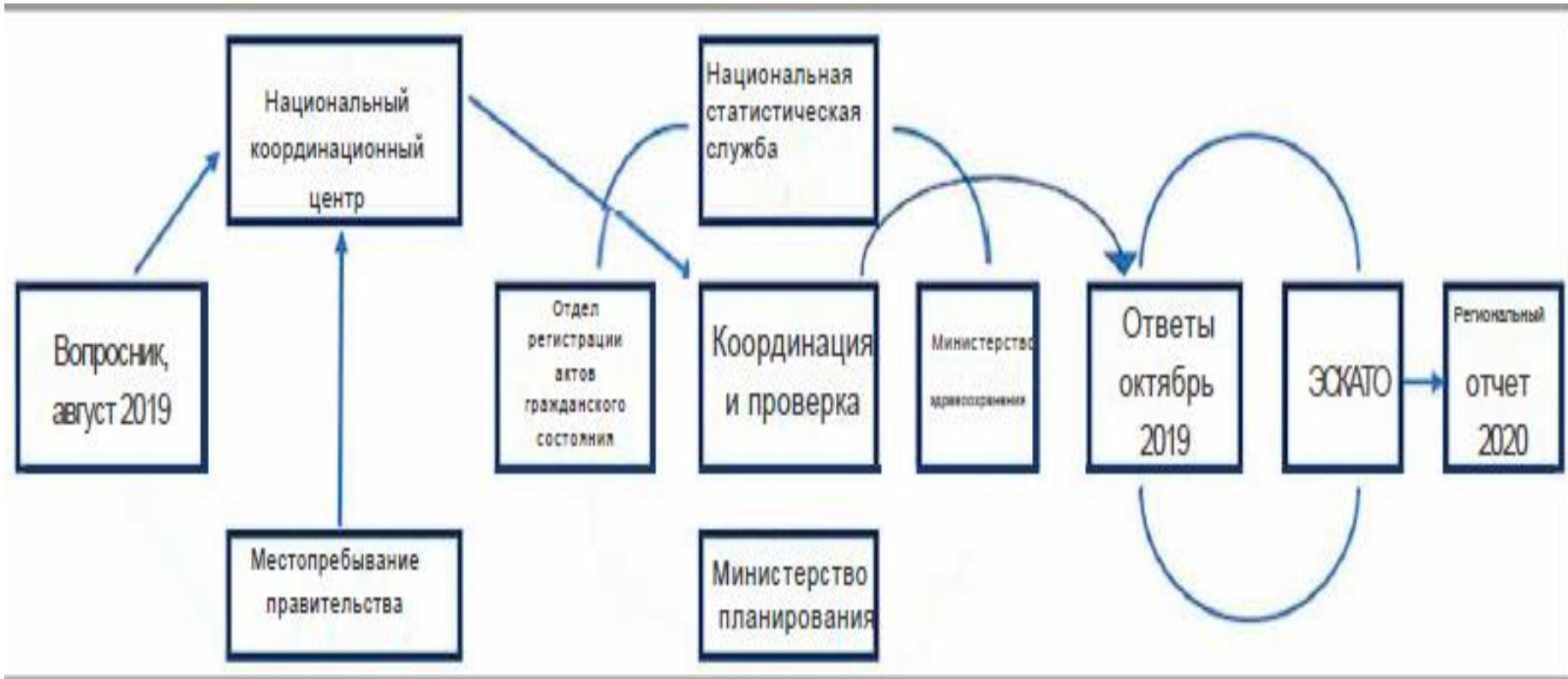
SUSTAINABLE
DEVELOPMENT GOALS

Повестка дня на 2030 год

Данные о населении составляют значительную часть данных, необходимых для мониторинга ЦУР

Без точных демографических данных страны не смогут точно изобразить прогресс в достижении ЦУР

Процесс





Asian and Pacific Civil Registration and Vital Statistics (CRVS) Decade 2015-2024
Midterm Questionnaire on the implementation of the Regional Action Framework
on CRVS
in Asia and the Pacific

[Please return by 30 November 2019](#)

Country	Kyrgyzstan
---------	------------

National Focal Point	
Name	Ms. Tamara Taipova
Title	Chief Specialist, Division of Demographical Statistics
Organization	National Committee on Statistics of the Kyrgyz Republic
Email	
Telephone	

Структура вопросника

- Вводная часть
 - Охват
 - Контекст
 - Руководство
 - Определения
- Этапы реализации
 - Например: Проводила ли ваша страна основанную на стандартах комплексную оценку CRVS?
 - Последующие вопросы обеспечивают контекст и разработку
- Регистрация рождения
- Регистрация смерти
- Причины смерти
- Статистика естественного движения населения
- Руководящие принципы (будут сопровождать вопросник и предоставлять пояснительную информацию)

Как следует заполнять вопросник?



National Focal Points must act as the central coordinator

Национальные координационные центры должны выступать в качестве центрального координатора



Involve the relevant development partners

Привлекать соответствующих партнеров по развитию



Involve the relevant ministries

Привлекать соответствующие
министерства



If possible, ESCAP recommends hosting a small summit to allow representatives to validate answers and respond to National Focal point's questions

Если возможно, ЭСКАТО рекомендует провести небольшую встречу на высшем уровне, чтобы позволить представителям утвердить ответы и ответить на вопросы Национального координационного центра.

Постановка задач на 2024 год



СОВЕЩАНИЕ
АКЦИОНЕРОВ



ДОЛЖНЫ БЫТЬ
ДОСТИЖИМЫ (В
ЗАВИСИМОСТИ ОТ
ТЕКУЩЕЙ СИТУАЦИИ)



МОЖЕТ ПОМОЧЬ ОПЫТ
ИЗ ДРУГИХ СТРАН



Пример страны (Иран)

•Этапы:

- (1) определение основных заинтересованных сторон
 - Министерства / агентства и внешние партнеры
- (2) Определение и назначение задач
 - Рабочие группы / целевые группы
- (3) Разработка целей и стратегий
 - Например, нужно ли проводить исследования? Была ли пересмотрена законодательная база?
- (4) Определение сроков заполнения вопросника
- (5) вопросник
- (6) Проверка заполненного вопросника
 - Партнеры по развитию
- (7) Выявление проблем и передовой практики

2. Этапы реализации



Каковы этапы реализации?

(1) Координационный механизм CRVS, включающий все соответствующие заинтересованные стороны

(2) Комплексная оценка CRVS на основе *checklist of standards*

(3) Определение национальных целей

(4) Мониторинг и отчетность

(5) Оценка неравенства

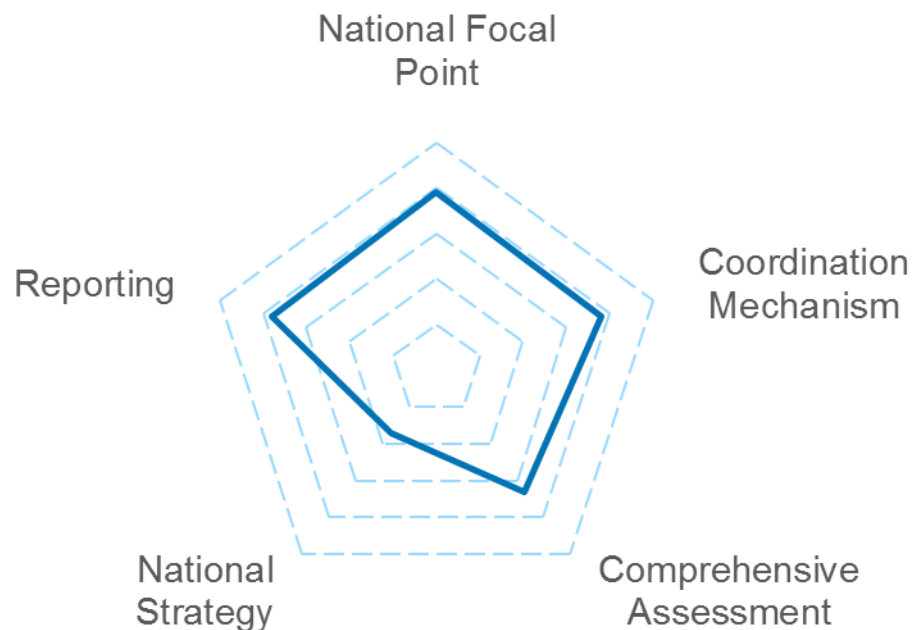
(6) Разработка многосекторальной национальной стратегии CRVS

(7) Назначение Национального координационного центра

(8) Отчетность в ЭСКАТО через НКЦ

Прогресс в Азиатско-Тихоокеанском регионе

- 38 из 58 стран создали **национальные координационные механизмы**, многие из них с 2014 года
- 33 из 58 стран провели **всеобъемлющую оценку**
- 17 из 58 стран разработали **национальные стратегии CRV** и многие другие в процессе разработки



Шаги, отслеживаемые в вопроснике



(1) Создать эффективный и устойчивый национальный координационный механизм CRVS, включающий все соответствующие заинтересованные стороны

Определить, кто должен быть вовлечен, роли и обязанности и т.д.
Информационный бюллетень ЭСКАТО:

<https://bit.ly/2Xrw8Ds>



(2) Провести основанную на стандартах комплексную оценку CRVS на их территории, которая включает все соответствующие заинтересованные стороны, с целью выявления пробелов и выработки рекомендаций, которые станут основой всеобъемлющей многосекторальной национальной стратегии CRVS

Инструмент комплексной оценки ВОЗ:

<https://bit.ly/2Xpofyd>



(4) Разработать и внедрить план мониторинга и отчетности по достижению целей, в том числе по отчетности в секретариат ЭСКАТО.

Шаги, отслеживаемые в вопроснике



(5) Оценить неравенства, связанные с CRVS, испытываемые подгруппами населения, в том числе среди труднодоступных и маргинализированных групп населения и конкретных географических районов и административных подразделений, и, при необходимости, установить национальные целевые показатели для устранения этого неравенства




(6) Разработать и внедрить всеобъемлющую многосекторальную национальную стратегию CRVS, увязанную, где это необходимо, с областями действий Региональной системы мероприятий, с политической приверженностью, адекватным финансированием и четким разграничением обязанностей заинтересованных сторон по установлению ответственности за реализация

Важно согласовать стратегию CRVS с существующими национальными, экономическими, стратегическими или стратегическими стратегиями развития
Информационный бюллетень ЭСКАТО:

<https://bit.ly/322IXUi>

3. Регистрация рождения



Зачем следить за регистрацией рождения?

- Фонд в защиту прав человека
- Первый шаг к юридической идентификации
- Предотвращает негативные последствия и противоправное отношение
 - Отказ от предоставления услуг; образование, финансы, здравоохранение и т. д.
 - Брак в детском возрасте



Права человека



Convention on the Rights of the Child, Article 7:

“The child shall be registered immediately after birth and shall have the right from birth to a name, the right to acquire a nationality and, as far as possible, the right to know and be cared for by his or her parents”.



International Covenant on Civil and Political Rights, Article 24:

“Every child shall be registered immediately after birth and shall have a name”.

Получение юридического статуса лица

- Регистрация рождения является общепризнанным краеугольным камнем «правовой идентичности» человека.
 - ЮНИСЕФ
 - ВОЗ
 - Группа экспертов ООН по правовой идентичности
 - ЦУР 16.9
- Свидетельство о рождении будет использоваться в течение всей жизни, чтобы подавать заявление в школу, получать паспорт, открывать банковские счета, получать доступ к социальным услугам и т.д.

Регистрация рождения -это официальный государственный документ о рождении ребенка, который устанавливает существование ребенка в соответствии с законом и обеспечивает основу для защиты многих гражданских, политических, экономических, социальных и культурных прав ребенка.

- ЮНИСЕФ (2019), Статус регистрации актов гражданского состояния и статистика жизненного цикла в странах Южной Азии

Предотвращение противоправного отношения

Открытие доступа к финансовым рынкам позволяет женщинам получить большую свободу выбора

Дети без свидетельств о рождении чаще оказываются жертвами торговли людьми или вступившими в брак в раннем возрасте

Дети без свидетельств о рождении значительно реже посещают школу

Результаты здравоохранения улучшаются, поскольку все больше и больше людей получают доступ к рынкам

Цели Региональной системы мероприятий в области регистрации рождений

•Цель 1: Всеобщая регистрация рождений, смертей и других актов гражданского состояния

- 1А: К 2024 году регистрируется не менее ... процентов рождений на территории и подведомственности в данном году
- 1Б: К 2024 году по меньшей мере ... процентов детей в возрасте до 5 лет на территории и юрисдикции зарегистрировали свое рождение (ЦУР 16.9.1).
- 1В: К 2024 году не менее ... процентов всех лиц на территории и под юрисдикцией зарегистрировали свое рождение.



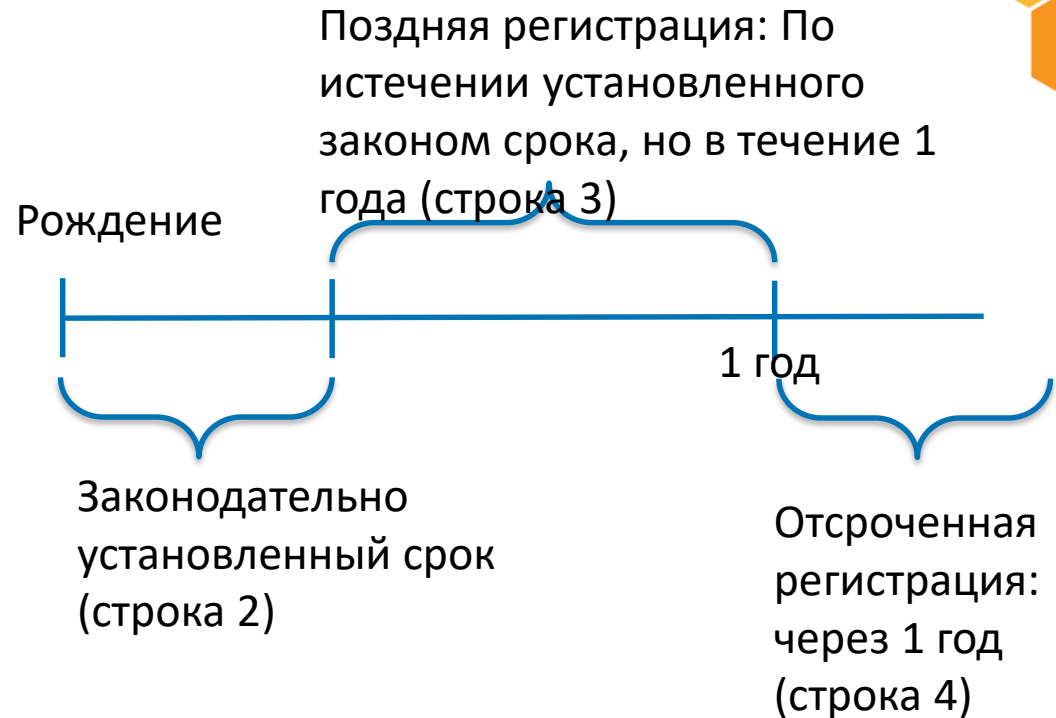
•Цель 2: Все физические лица обеспечиваются правовой документацией о регистрации актов гражданского состояния рождений, смертей и других актов гражданского состояния, по мере необходимости, чтобы претендовать на идентификационную информацию, гражданский статус и вытекающие из него права

•2А: К 2024 году не менее ... процентов всех рождений, зарегистрированных в территории и юрисдикции, сопровождаются выдачей официального свидетельства о рождении, которое включает, как минимум, имя, пол, дату и место рождения, а также имя родителя (родителей), если оно известно.



Таблица 2: Регистрация рождения – записи актов гражданского состояния

Строка	Переменная
Регистрационные записи	
1	Число рождений в данном году, зарегистрированных системой регистрации актов гражданского состояния в течение 1 года с момента возникновения (включая позднюю регистрацию актов гражданского состояния) $(=(2)+(3))$
2	Из которых: Количество рождений в данном году, зарегистрированных системой регистрации актов гражданского состояния в установленный законом срок
3	Количество рождений в данном году, зарегистрированных системой регистрации актов гражданского состояния после установленного законом срока, но в течение 1 года с момента возникновения (поздняя регистрация актов гражданского состояния)
4	Количество рождений в данном году, зарегистрированных системой регистрации актов гражданского состояния после 1 года возникновения (отсроченная регистрация актов гражданского состояния)



- Датой обращения для заполнения таблицы является дата рождения, а не дата регистрации.
- Рождение, которое произошло в декабре 2017 года и было зарегистрировано в январе 2018 года, должно быть зарегистрировано в строке 2 под 2017 годом.

Таблица 2: Регистрация рождения – записи актов гражданского состояния

- Не включать переоформление свидетельств: не должно быть больше рождений, для которых было выдано свидетельство (строка 5) , чем зарегистрированных рождений (строка 1)
- Если в свидетельстве о рождении отсутствует минимальная информация (имя, пол, дата и место рождения, а также имя родителя (родителей), если они известны), введите то, что включено в примечания и источники

Строка	Переменная
Регистрационные записи	
5	Общее число рождений в данном году, зарегистрированных системой регистрации актов гражданского состояния в течение одного года с момента выдачи свидетельства (свидетельство о рождении содержит минимальную информацию, включая имя, пол, дату и место рождения, а также имена родителей, если они известны)

Таблица 2: Регистрация рождения-записи регистра населения

- Снимок детей в возрасте до 5 лет или всего населения, рождение которых было зарегистрировано в любой момент в течение их жизни (текущий или предыдущие годы)
- Страны с хорошо функционирующим регистром населения, основанным на системах гражданской регистрации рождений и смертей и включающим данные о миграции, могут использовать административные данные
- В отсутствие надежных административных данных обследования домашних хозяйств стали ключевым источником данных для мониторинга уровней и тенденций в области регистрации рождений

Строка	Переменная
Записи регистра населения	
6	<u>Число детей в возрасте до 5 лет</u> , рождение которых было зарегистрировано системой регистрации актов гражданского состояния в любой момент их жизни
7	<u>Число лиц</u> , рождение которых было зарегистрировано системой регистрации актов гражданского состояния (включая отложенную регистрацию взрослых) в любой момент их жизни

Таблица 2: Регистрация рождения-оценки численности населения

- Для расчета показателей полноты
- Национальные статистические управления могут представлять данные на основе национальных оценок, полученных в результате национальных переписей населения и/или обследований домашних хозяйств

Строка	Переменная
Оценки численности населения (на основе национальных оценок Министерства здравоохранения, данных переписи населения или выборочных обследований)	
8	Общее число живорождений на территории государства
9	Общее количество детей в возрасте до 5 лет
10	Общая численность населения

Таблица 2: Регистрация рождений-оценки ЮНИСЕФ или Демографического отдела

- Предварительно заполненные данные из международных баз данных
- Цель сравнения
- Используется для расчета коэффициентов полноты, если отсутствуют национальные данные

Для сравнения: Значения Международной базы данных	
Строка	Переменная
По оценкам ЮНИСЕФ	
15	Число детей в возрасте до 5 лет, рождение которых зарегистрировано
Оценки Демографического отдела Организации Объединенных Наций	
16	Общее число живорождений на территории государства
17	Общее количество детей в возрасте до 5 лет
18	Общая численность населения
Цели	
19	1Б: Процент детей в возрасте до 5 лет, у которых было зарегистрировано их рождение (согласно опросам КИМП или ДМО)

Таблица 2: Регистрация рождения-цели

- Автоматические формулы в анкете для расчета целевых показателей по предоставленным данным
- Задача 1Б и 1В: Предпочтение, отдаваемое обследованиям
- Цель 1Б: Данные ЮНИСЕФ (на основе обследований КИМП или ДМО) предварительно заполненные, данные по умолчанию, если другие данные не представлены

Line	Variable
Targets	
11	1A: Percentage of births in the territory and jurisdiction that are registered within one year of occurrence ($=100*(1)/(8)$, if (8) not available use (16))
12	2A: Percentage of births registered accompanied with the issuance of an official birth certificate with minimum information in the given year ($=100*(5)/(1)$)
13	1B: Percentage of children under 5 years old that have had their birth registered ($=100*(6)/(9)$, if (9) not available use (17), or survey)
14	1C: Percentage of individuals that have had their birth registered ($=100*(7)/(10)$, if (10) not available use (18), or survey)



4. Регистрация смерти



Важность регистрации смерти

- Доказательство смерти и предоставление законных прав семье
- Когда национальная система идентификации связана с регистрацией актов гражданского состояния, "выходная" дверь системы идентификации
- Данные для составления статистики
- Улучшения медленнее, чем при регистрации рождений в регионе
- Возникновение без участия субъектов из сектора здравоохранения
- Отсутствие стимулов для семей регистрировать случаи смерти

Цели Региональной системы мероприятий по регистрации смерти

- Цель 1: Всеобщая регистрация рождений, смертей и других актов гражданского состояния
- 1Г: К 2024 году регистрируется не менее ... процентов всех смертей, имевших место на территории и под юрисдикцией в данном году.

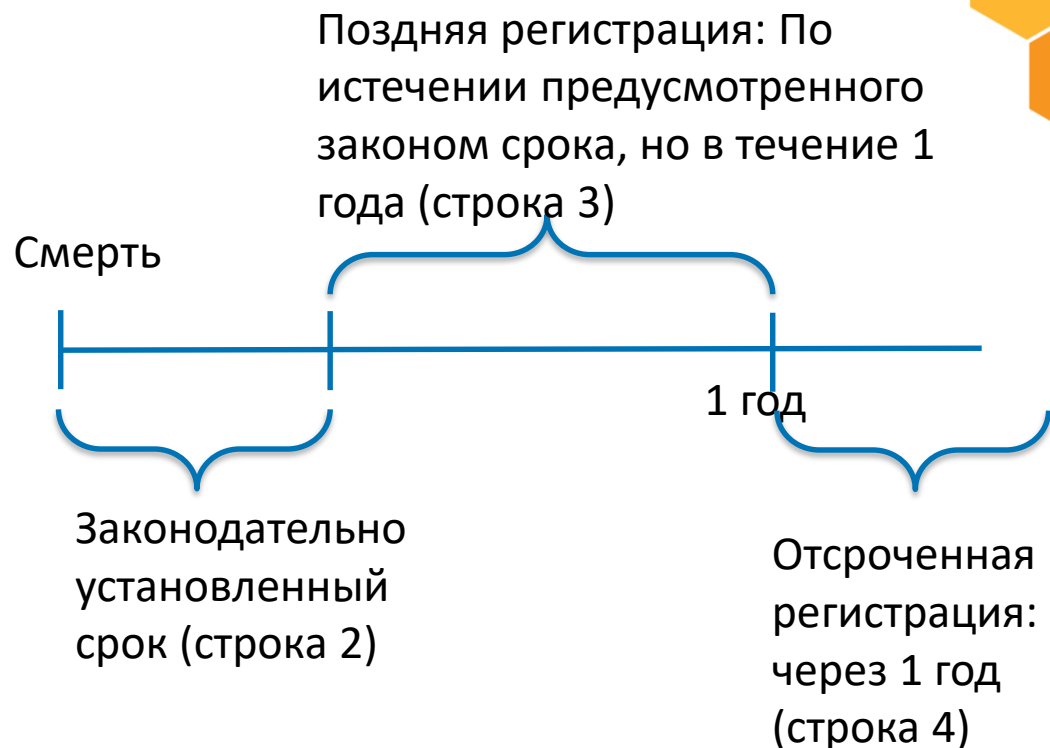


- Цель 2: Все физические лица обеспечиваются правовой документацией о регистрации актов гражданского состояния рождений, смертей и других актов гражданского состояния, по мере необходимости, чтобы претендовать на идентификационную информацию, гражданский статус и вытекающие из него права
- 2Б: К 2024 году не менее ... процентов всех смертей, зарегистрированных на территории и в юрисдикции в данном году, сопровождаются выдачей официального свидетельства о смерти, которое включает, как минимум, имя умершего, дату смерти, пол и возраст.



Таблица 2: Регистрация смерти – записи актов гражданского состояния

Строка	Переменная
Регистрационные записи	
1	Общее число смертей в данном году, зарегистрированных системой регистрации актов гражданского состояния в течение одного года с момента возникновения (включая позднюю регистрацию актов гражданского состояния) (=2)+(3)
2	Из которых: Количество умерших в данном году, зарегистрированных системой регистрации актов гражданского состояния в установленный законом срок
3	Количество смертей в данном году, зарегистрированных системой регистрации актов гражданского состояния после установленного законом срока, но в течение 1 года с момента возникновения (поздняя регистрация актов гражданского состояния)
4	Количество смертей в данном году, зарегистрированных системой регистрации актов гражданского состояния после 1 года наступления (отсроченная регистрация актов гражданского состояния)



- Датой обращения для заполнения приведенной выше таблицы является дата смерти, а не дата регистрации.
- Смерть, которая произошла в декабре 2017 года и была зарегистрирована в январе 2018 года, должна быть зарегистрирована в строке 2 под 2017 годом.

Таблица 2: Регистрация смерти – записи актов гражданского состояния

- Не включает переоформление сертификатов: не должно быть больше смертей, для которых был выдан сертификат (строка 5) , чем зарегистрированных смертей (строка 1)
- Если в свидетельстве о смерти нет минимальной информации (имя умершего, дата смерти, пол и возраст), введите то, что включено в примечания и источники

Строка	Переменная
Регистрационные записи	
5	Общее число смертей в данном году, зарегистрированных системой регистрации актов гражданского состояния в течение одного года с момента выдачи свидетельства о смерти (свидетельство о смерти содержит минимум информации, включая имя умершего, дату смерти, пол и возраст)

Таблица 2: Регистрация смерти-оценки численности населения

- Для расчета показателей полноты
- Национальные статистические управления могут представлять данные на основе национальных оценок, полученных в результате национальных переписей населения и/или обследований домашних хозяйств
- Предварительно заполненные данные из Демографического отдела для целей сравнения, но используемые для расчета коэффициентов полноты, если национальные данные отсутствуют

Оценки численности населения	
6	Общее число смертей на национальной территории (на основе оценок Министерства здравоохранения, данных переписи населения или выборочных обследований)
Оценка численности населения Демографического отдела Организации Объединенных Наций	
9	Общее число погибших на территории государства

Таблица 3 Регистрация смерти-цели

- Цель 1Г и 2Б:
Предпочтение
отдается
количеству
смертей,
зарегистрированны
х в установленный
законом срок

Строка	Переменная
Цели	
7	1Г: Процент всех зарегистрированных случаев смерти($=100*(1)/(6)$, если (6) не доступно - использование (9))
8	2Б: Процент зарегистрированных смертей сопровождается выдачей официального свидетельства о смерти с минимальной информацией ($=100*(5)/(1)$)



5. Причины смерти



Зачем отслеживать причины смерти?

- Политика общественного здравоохранения, основанная на фактических данных
 - Мониторинг мероприятий в системе здравоохранения невозможен при недостаточных данных
 - Характеристики заболеваний и травм не являются статичными
=> важно выделять средства на мероприятия, основанные на текущей актуальности



11 показателей ЦУР требуют данных о смертности по причинам

Проблемы в сборе данных о смертности и причинах смерти

INTERNATIONAL FORM OF MEDICAL CERTIFICATE OF CAUSE OF DEATH

Cause of death		Approximate interval between onset and death
I Disease or condition directly leading to death* Antecedent causes Morbid conditions, if any, giving rise to the above cause, stating the underlying condition last	(a)
	due to (or as a consequence of)	
	(b)
	due to (or as a consequence of)	
	(c)
	due to (or as a consequence of)	
	(d)
<hr/>		
II Other significant conditions contributing to the death, but not related to the disease or condition causing it

**This does not mean the mode of dying, e.g. heart failure, respiratory failure. It means the disease, injury, or complication that caused death.*

- Занижение данных о смертности, неполнота записей и ошибки в сборе демографической информации о событиях
- Неправильная методика регистрации смертности
- Слабые методы кодирования причин смерти

Цели Региональной системы мероприятий в отношении причин смерти



- Цель 1: Всеобщая регистрация рождений, смертей и других актов гражданского состояния

- 1.E. К 2024 году не менее ... процентов всех случаев смерти, зарегистрированных сектором здравоохранения на территории и в юрисдикции в данном году, имеют подтвержденную медицинскими документами причину смерти, зарегистрированную с использованием международной формы свидетельства о смерти


- Цель 3: Точная, полная и своевременная статистика естественного движения населения (в том числе о причинах смерти) производится на основе регистрационных записей и распространяется далее

- 3.C К 2024 году не менее ... процентов смертей, происходящих в медицинских учреждениях или под наблюдением практикующего врача, имеют код основной причины смерти, полученный из медицинской справки в соответствии со стандартами, определенными МКБ (последняя версия в зависимости от обстоятельств)
- 3.D К 2024 году доля смертей, закодированных с использованием нечетких кодов, сократится на ... процентов по сравнению с базовым годом
- 3.E. К 2024 году наблюдается по крайней мере ... процентов случаев смерти, происходящих за пределами медицинского учреждения и без внимания врача, их основная причина смерти определяется с помощью вербальной аутопсии в соответствии с международными стандартами


Таблица 4 Причины смерти

- Информация должна поддерживаться сектором здравоохранения
- Международная статистическая классификация болезней и проблем, связанных со здоровьем (МКБ), обеспечивает всеобъемлющий и сопоставимый инструмент для выявления причин смерти и болезней в целом
- Цели 3С и 3D измеряются в контекстных вопросах ниже таблицы

Строка	Переменная
Регистрационные записи	
1	Число смертей, зарегистрированных в секторе здравоохранения
2	Из которых: Количество смертей, имеющих медицинскую причину смерти, зарегистрированную с использованием международной формы свидетельства о смерти (МКБ)
3	Число смертей с нечеткими кодами и кодами, которые не могут быть основной причиной
Цели	
4	1Д: Процент всех смертей, зарегистрированных сектором здравоохранения, которые имеют медицинскую причину смерти, зарегистрированную с использованием международной формы свидетельства о смерти (МКБ) $(=100*(2)/(1))$
5	3В: Процент смертей, закодированных в нечеткие коды $(=100*(3)/(1))$



6. Статистика естественного движения населения



Зачем использовать регистрационные записи для статистики жизнедеятельности в качестве цели для региона?

- Часто избегаемый источник данных
- Значительные первоначальные инвестиции для понимания, очистки и анализа данных
- Агентство по регистрации актов гражданского состояния может не иметь опыта или заинтересованности в повышении статистического качества данных
- Предпочтительный источник для статистики жизненного цикла
- Постоянно обновляемый
- Всеобщий охват

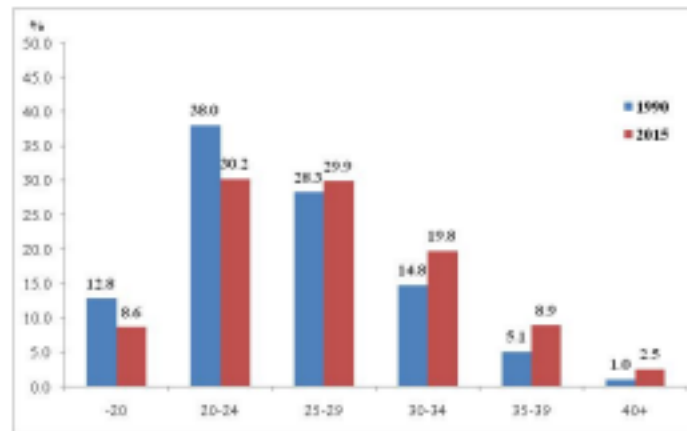


67 показателей ЦУР, связанных с регистрацией актов гражданского состояния и статистикой жизни

Отчеты по статистике жизнедеятельности

- Все большее число стран подготавливают отчеты по статистике жизнедеятельности на основе регистрации актов гражданского состояния
- Однако приходит после улучшения полноты регистрации актов гражданского состояния

Figure 10: Distribution of live births by age of mother (%)



Source: National Statistics Office of Georgia

The age structure of fertility has changed since 1990 following the collapse of the Soviet Union. In 2015 the number of births declined for women aged less than 25, rose for women aged 30 years and older, and remained unchanged for women aged 25-29. The mean age of mothers at first birth equaled 24.7 years in 2015, up from 23.7 in 1990.

Figure 11: Total fertility rate in Georgia



Source: National Statistics Office of Georgia

Цели Региональной системы мероприятий в области статистики жизнедеятельности



- **Цель 3:** Точная, полная и своевременная статистика естественного движения населения (в том числе о причинах смерти) производится на основе регистрационных записей и распространяется далее
- 3.А. К...(году) ежегодные национальные репрезентативные статистические данные о рождениях-в разбивке по возрасту матери, полу ребенка, географическому району и административному подразделению-состоятся на основе регистрационных записей или других достоверных административных источников данных
- 3.Б. К ...(году), ежегодные национальные репрезентативные статистические данные о смертности-дезагрегированные по возрасту, полу, причине смерти, определенной МКБ (последняя версия в зависимости от обстоятельств), географическому району и административному подразделению-состоятся на основе регистрационных записей или других достоверных административных источников данных
- 3.Ф. К ...(году) основные сводные таблицы жизненно важных статистических данных о рождениях и смертях с использованием регистрационных записей в качестве основного источника ежегодно представляются в открытом доступе в электронном формате и в течение одного календарного года
- 3.Г. К ...(году), основные сводные таблицы статистики жизнедеятельности о причинах смерти с использованием регистрационных записей в качестве основного источника, публикуются в открытом доступе в электронном формате ежегодно и в течение двух календарных лет
- 3.Н. К ...(году), точный, полный и своевременный отчет о статистике жизнедеятельности за предыдущие два года, используя регистрационные записи в качестве основного источника, предоставляется в открытый доступ



Get
every one
in the picture

Спасибо!

**Для получения
дополнительной
информации, пожалуйста,
посетите:**

www.getinthepicture.org